



قطاع الاستثمار والموارد
الدعم الفني للاستثمار

بنك الاستثمار القومي



مؤشرات

الاقتصاد المصري

نوفمبر ٢٠٢٢



المحتويات



أولاً: مؤشرات الاقتصاد الكلي

١- مؤشرات الاقتصاد الحقيقي

- ٢ - الناتج المحلي الإجمالي بسعر السوق
- ٢ - الرقم القياسي للصناعات التحويلية
- ٣ - البترول والغاز الطبيعي
- ٣ - عائدات هيئة قناة السويس
- ٤ - الكهرباء المولدة والمستهخدمة

٢- مؤشرات الأسعار المحلية

- ٤ - معدل التضخم وفقاً لأسعار المستهلكين
- ٥ - معدل التضخم وفقاً لأسعار المنتجين
- ٥ - القطاعات المؤثرة في معدل التضخم لأسعار المستهلكين
- ٦ - أهم الأنشطة الاقتصادية المؤثرة في معدل التضخم لأسعار المنتجين
- ٦ - أسعار أهم السلع الغذائية

٣- مؤشرات القطاع الخارجي

- ٧ - عجز الميزان التجاري
- ٧ - ميزان المعاملات الجارية
- ٨ - الصادرات من أهم السلع
- ٨ - الواردات من أهم السلع
- ٩ - العجز الكلي
- ٩ - الإيرادات الضريبية
- ١٠ - السيولة المحلية وانعكاسها على اشباه النقود والمعروض النقدي
- ١١ - نمو إجمالي الودائع الحكومية وغير الحكومية
- ١١ - التسهيلات الائتمانية الممنوحة للعملاء من البنوك
- ١٢ - صافي الاحتياطيات الدولية
- ١٢ - تطور أسعار العائد والإيداع والإقراض
- ١٣ - مؤشرات البورصة المصرية
- ١٣ - الأوراق المتداولة المقيدة بالبورصة

ثانياً: السكان وقوة العمل

- ١٤ - تعداد السكان ومعدل النمو الشهري
- ١٤ - معدل البطالة



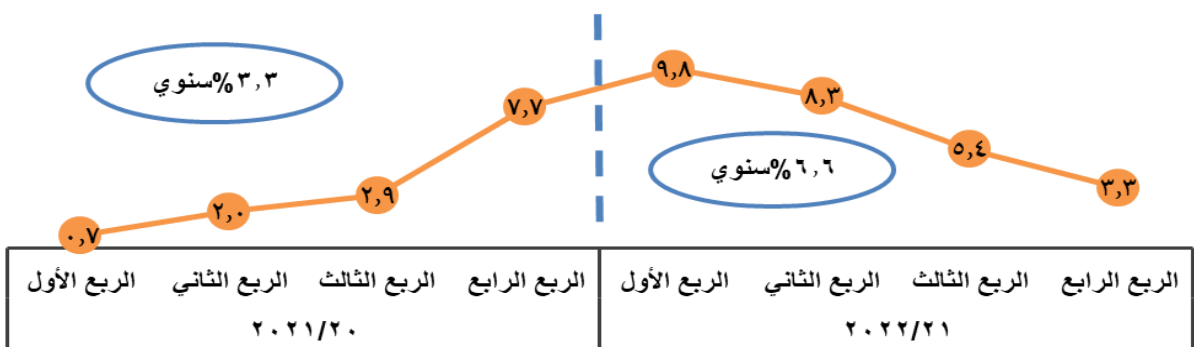
أولاً: مؤشرات الاقتصاد الكلي

١- مؤشرات الاقتصاد الحقيقي

الناتج المحلي الإجمالي بسعر السوق

أظهر تقرير لوزارة التخطيط والتنمية الاقتصادية، أن الاقتصاد المصري استطاع تحقيق معدلات نمو مرتفعة فاقت التوقعات خلال السنة المالية ٢٠٢٢ / ٢١، فقد شهد الاقتصاد المصري معدل نمو بلغ ٦,٦٪ في السنة المالية ٢٠٢٢ / ٢١، مقابل ٣,٣٪ في العام السابق، حيث نما الاقتصاد بشكل أسرع مما كانت تتوقعه الحكومة، حيث توقعت في البداية ٦٪، و٦,٢٪، وايضا أعلى من توقعات صندوق النقد الدولي عند ٥,٩٪. كما يمثل هذا أعلى معدل نمو منذ عام ٢٠٠٨، وهذا النمو كان مدفوعاً بالقطاعات الرئيسية وعلى رأسها قطاع الاتصالات (١٦,٣٪)، قناة السويس (١١,٧٪).

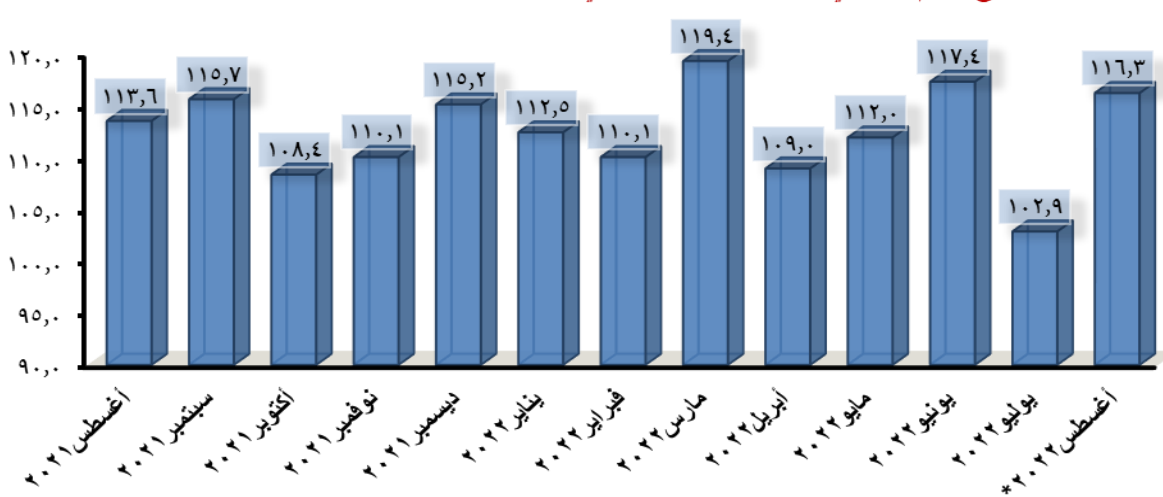
معدل نمو الناتج المحلي الإجمالي بسعر السوق %



الرقم القياسي للصناعات التحويلية

أعلن الجهاز المركزي للتعبئة العامة والإحصاء، ارتفاع الرقم القياسي للصناعات التحويلية والاستخراجية (بدون الزيت الخام والمنتجات البترولية) بنسبة ١٣,٠١٪ ليبلغ ١١٦,٣١ خلال شهر أغسطس ٢٠٢٢ (أولي) مقابل ١٠٢,٩٢ خلال يوليو ٢٠٢٢ (نهائي).

ارتفاع الرقم القياسي للصناعات التحويلية في أغسطس ٢٠٢٢ مقارنة بأغسطس ٢٠٢١

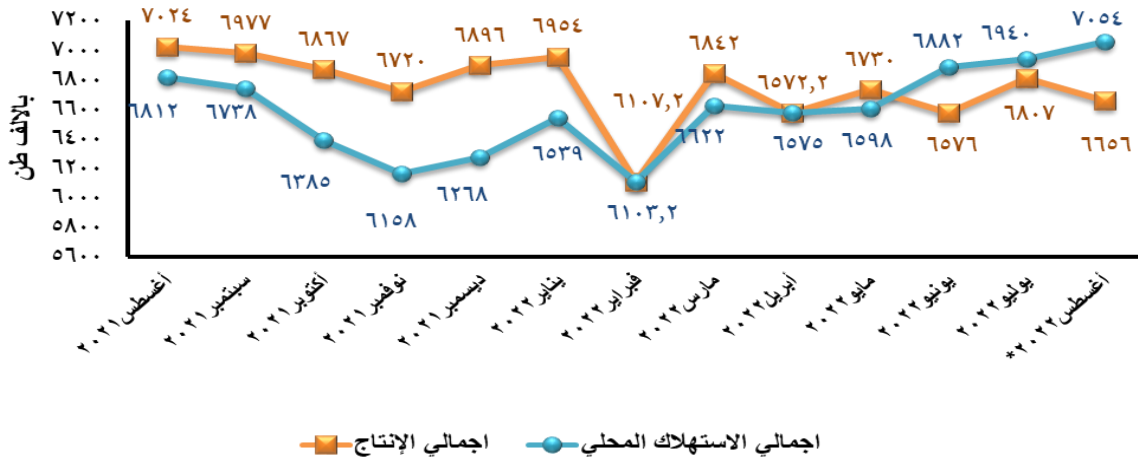




البتترول والغاز الطبيعي

أعلن الجهاز المركزي للتعبئة العامة والإحصاء، عن ارتفاع الاستهلاك المحلي من البترول والغاز الطبيعي، حيث بلغ حجم الاستهلاك نحو ٧,٠٥٤ مليون طن في شهر أغسطس ٢٠٢٢ "بيانات أولية"، مقارنة بنحو ٦,٨١٢ مليون طن في شهر أغسطس ٢٠٢١، بينما انخفض الإنتاج من البترول والغاز الطبيعي ليصل لنحو ٦,٦٥٦ مليون طن في أغسطس ٢٠٢٢، مقابل ٧,٠٢٤ مليون طن في نفس الشهر عام ٢٠٢١.


ارتفاع الاستهلاك وانخفاض الانتاج من البترول والغاز الطبيعي في أغسطس ٢٠٢٢ مقارنة بأغسطس ٢٠٢١



عائدات هيئة قناة السويس


وفقا لمؤشرات وإحصائيات بوابة معلومات مصر وهيئة قناة السويس، تبين أن منحي عائدات قناة السويس شهد منذ بداية العام الجاري وحتى سبتمبر ٢٠٢٢ ارتفاعاً متوالياً غير مسبوق؛ حيث قفز إلى ٥,٨ مليار دولار في الشهور التسعة الأولى من ٢٠٢٢ بنسبة زيادة نحو ٢٤٪، مقارنة بنظيرتها والتي بلغت نحو ٤,٧ مليار دولار في الشهور التسعة الأولى من ٢٠٢١.

ارتفاع عائدات هيئة قناة السويس في سبتمبر ٢٠٢٢ مقارنة بشهر سبتمبر ٢٠٢١



الكهرباء المولدة والمستخدمة

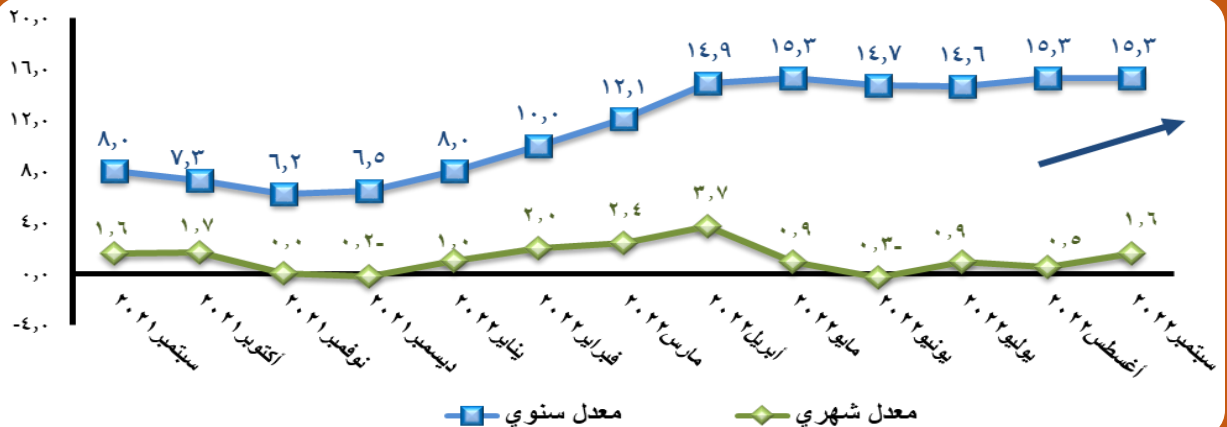
ارتفعت كمية الكهرباء المستخدمة والمولدة في يوليو ٢٠٢٢ مقارنة بشهر يوليو ٢٠٢١، ووصلت كمية الكهرباء المولدة في يوليو ٢٠٢٢ لنحو ٢١,٤ (جيجا.و.س) مقارنة بـ ٢٠,٨ (جيجا.و.س) في يوليو ٢٠٢١، وسجلت كمية الكهرباء المستخدمة ١٤,٤ (جيجا.و.س) في يوليو ٢٠٢١ مقارنة بنحو ١٤,٩ (جيجا.و.س) في يوليو ٢٠٢٢، وفقاً لما أعلنه الجهاز المركزي للتعبئة العامة والإحصاء.



٢ - مؤشرات الأسعار المحلية

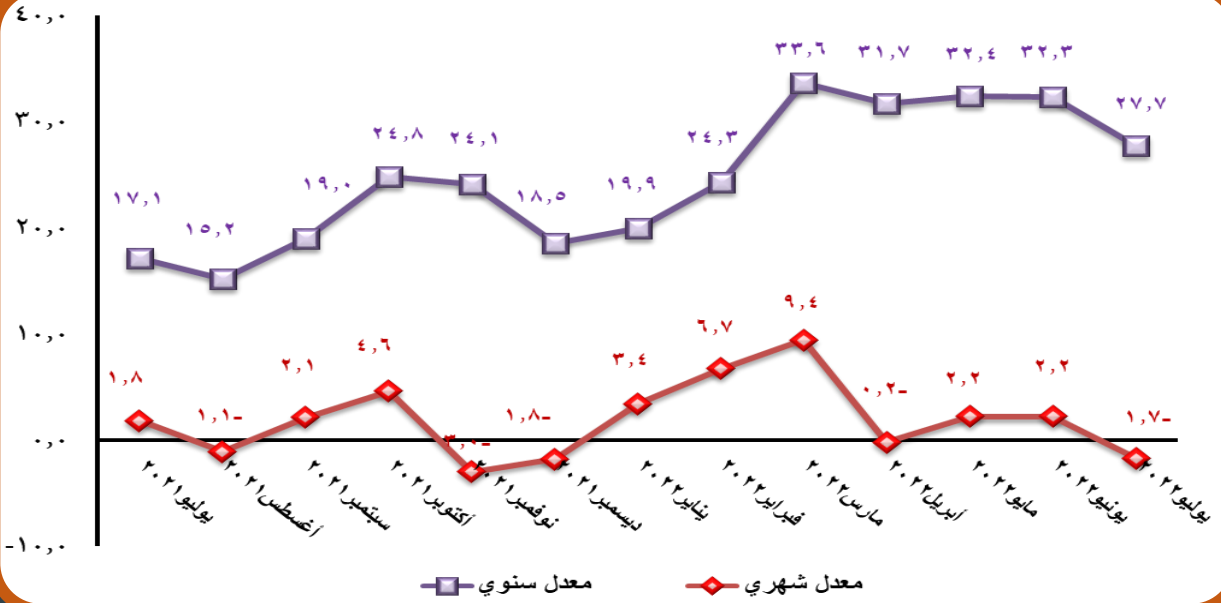
معدل التضخم وفقاً لأسعار المستهلكين

كشف الجهاز المركزي للتعبئة العامة والإحصاء، أن الرقم القياسي العام لأسعار المستهلكين لإجمالي الجمهورية بلغ (١٣٣,٨) نقطة لشهر سبتمبر ٢٠٢٢، مسجلاً بذلك ارتفاعاً قدره (١,٦%) عن شهر أغسطس ٢٠٢٢. ترجع أهم أسباب هذا الارتفاع إلى ارتفاع أسعار مجموعة اللحوم والدواجن بنسبة (١,٨%)، مجموعة الألبان والجبن والبيض بنسبة (٤,٤%)، مجموعة الخضروات بنسبة (٦,٢%)، مجموعة الدخان بنسبة (٣,٥%)، مجموعة السلع والخدمات المستخدمة في صيانة المنزل بنسبة (٣,٧%)، مجموعة المنتجات والأجهزة والمعدات الطبية بنسبة (١,٣%)، مجموعة خدمات المستشفيات بنسبة (٤,٥%)، مجموعة الوجبات الجاهزة بنسبة (٤,٥%).



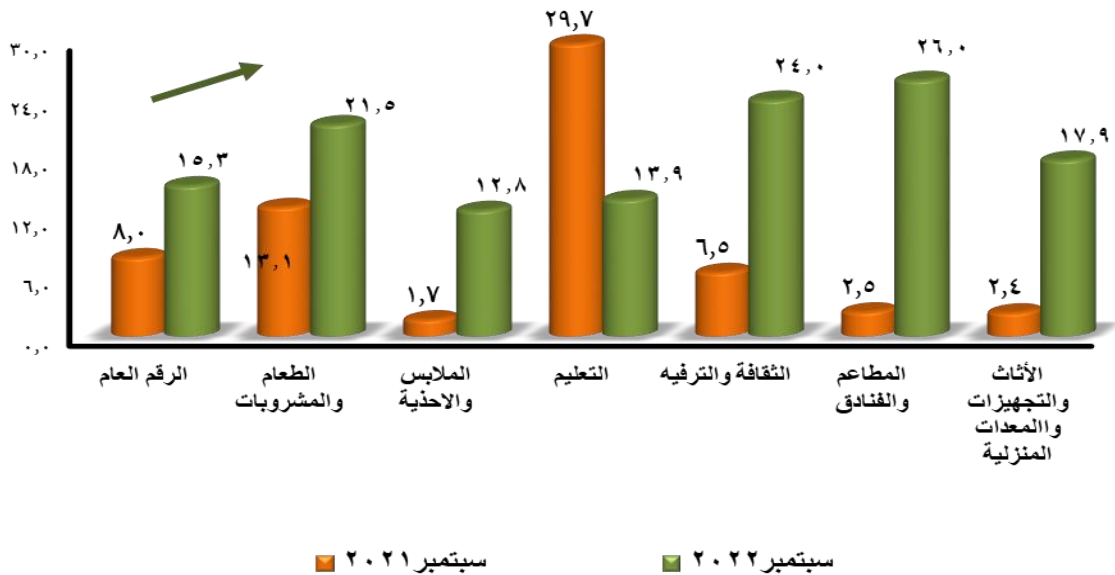
معدل التضخم وفقا لأسعار المنتجين

أعلن الجهاز المركزي للتعبئة العامة والإحصاء، أن الرقم القياسي العام لأسعار المنتجين بلغ -١,٧٪ لشهر يوليو ٢٠٢٢، مسجلاً انخفاضاً قدره ٣,٩٪ عن شهر يونيو ٢٠٢٢.



القطاعات المؤثرة في معدل التضخم لأسعار المستهلكين

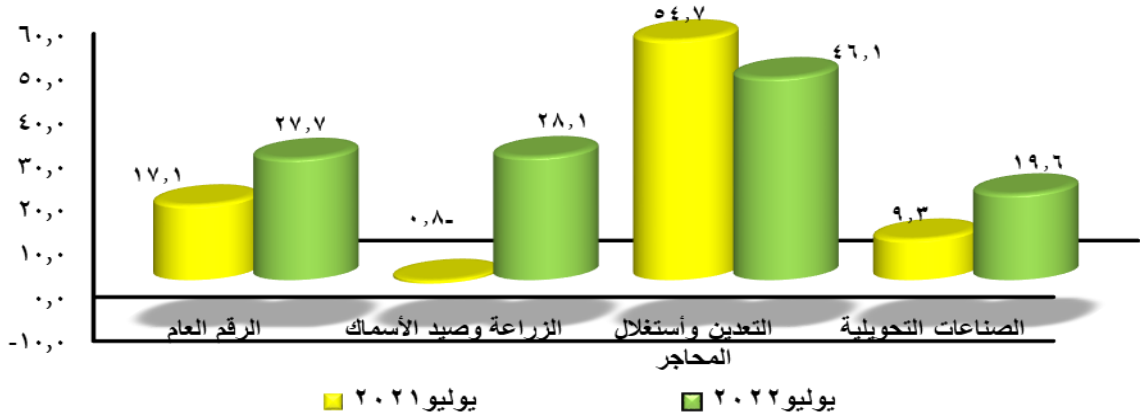
أظهرت بيانات الجهاز المركزي للتعبئة العامة والإحصاء، أن معدل التضخم السنوي لإجمالي الجمهورية سجل (١٥,٣٪) لشهر سبتمبر ٢٠٢٢، مقابل (٨,٠٪) لنفس الشهر من العام السابق.





أهم الأنشطة الاقتصادية المؤثرة في معدل التضخم لأسعار المنتجين

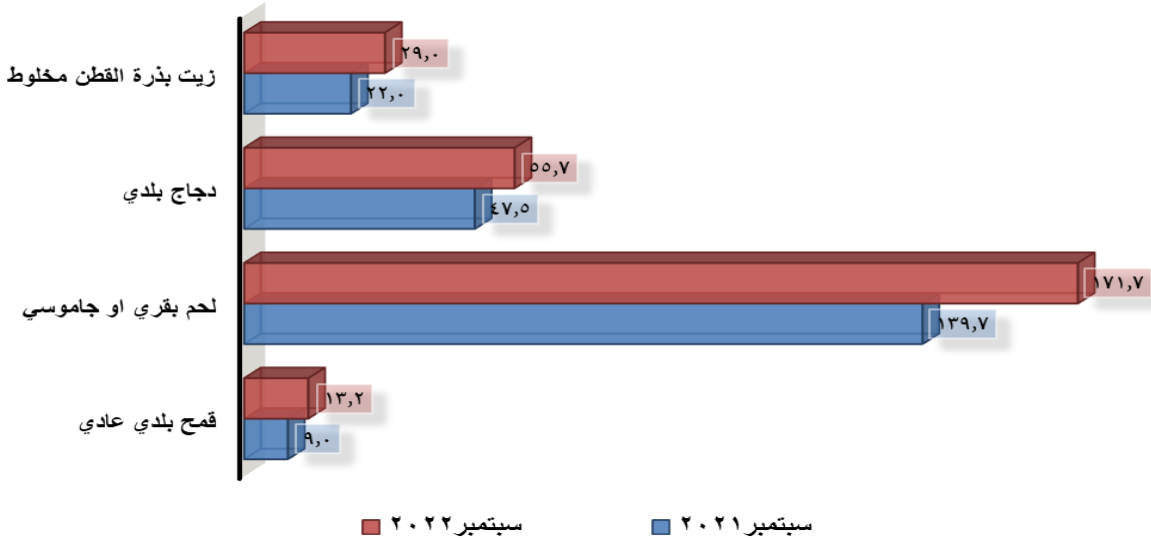
أظهرت بيانات الجهاز المركزي للتعبئة العامة والإحصاء، أن معدل التضخم السنوي لأسعار المنتجين سجل نحو (٢٧,٧٪) لشهر يوليو ٢٠٢٢ مقابل (١٧,١٪) لنفس الشهر من العام السابق، على أساس سنوي.



أسعار أهم السلع الغذائية

رصد الجهاز المركزي للتعبئة العامة والإحصاء، بورصة أسعار أهم السلع الغذائية في ضوء بيانات الشهر الحالي والشهر المقابل للشهر الحالي من السنة السابقة، ونسب التغير السنوية لهذه الأسعار، والتي أظهرت ارتفاع متوسط سعر كلا من كيلو جرام القمح البلدي ومتوسط سعر كيلو جرام اللحم البقري أو الجاموسي ومتوسط سعر كيلو الدجاج البلدي ومتوسط سعر كيلو زيت بذرة القطن المخلوط في شهر سبتمبر ٢٠٢٢ عن سعره في نفس الشهر من العام السابق.

متوسط أسعار أهم السلع الغذائية (جنيه/كجم)





٣ - مؤشرات القطاع الخارجي

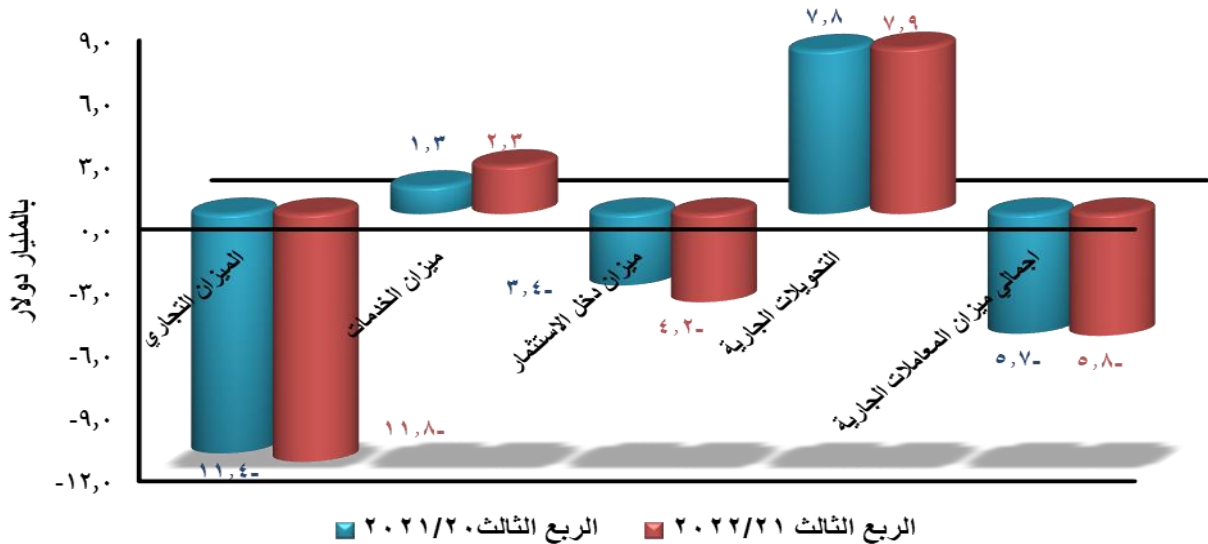
عجز الميزان التجاري

أفادت بيانات من الجهاز المركزي للتعبئة العامة والإحصاء، أن قيمة العجز في الميزان التجاري قد بلغت ٢,٧ مليار دولار خلال شهر يوليو ٢٠٢٢ مقابل ٣,٧ مليار دولار لنفس الشهر من العام السابق بنسبة انخفاض قدرها ٢٨,٧٪.



ميزان المعاملات الجارية

أعلن البنك المركزي، انه لم يتغير العجز في حساب المعاملات الجارية خلال الفترة من يوليو وحتى مارس من العام المالي ٢٠٢٢ / ٢١، حيث سجل العجز نحو ١٣,٦ مليار دولار، رغم الزيادة عجز الميزان التجاري السلعي بمقدار ٣ مليارات دولار. وأن الزيادة في عجز الميزان التجاري كانت نتيجة زيادة المدفوعات عن الواردات السلعية (بتروولية وغير بتروولية) بنحو ١٤,٩ مليار دولار مقارنة بالفترة المناظرة من العام المالي السابق.

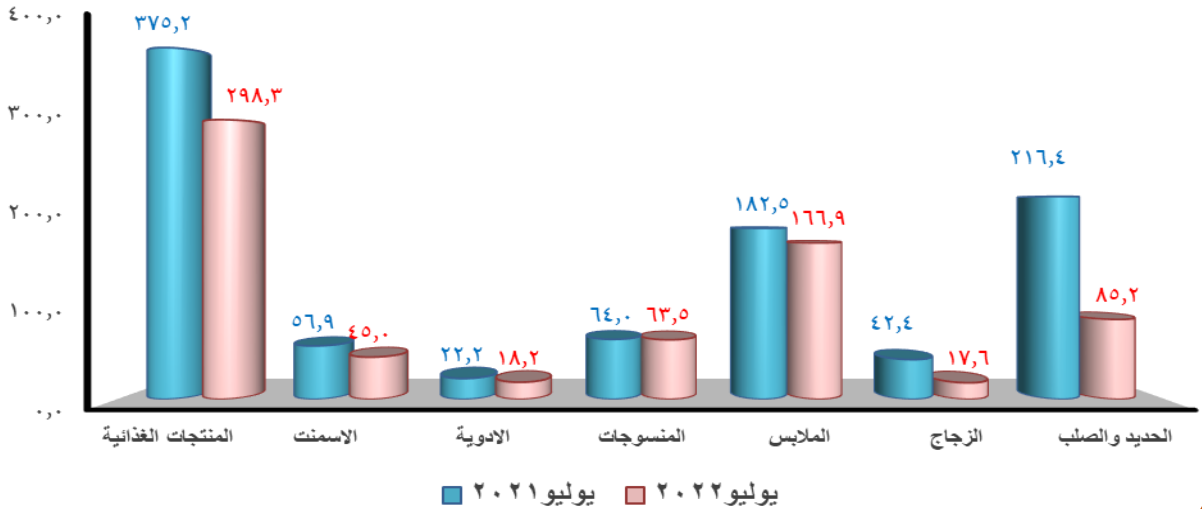




الصادرات من أهم السلع

ارتفعت قيمة الصادرات بنسبة ٢,٢ ٪ حيث بلغت ٣,١٣ مليار دولار خلال شهر يوليو ٢٠٢٢ مقابل ٣,٠٧ مليار دولار لنفس الشهر من العام السابق، ويرجع ذلك الى ارتفاع قيمة الصادرات بعض السلع وأهمها منتجات البترول بنسبة ٨٩,٤ ٪، أسمدة بنسبة ٦,٧ ٪، لدائن بأشكالها الأولية بنسبة ٣,٤ ٪، الفواكه الطازجة بنسبة ١١,٤ ٪.

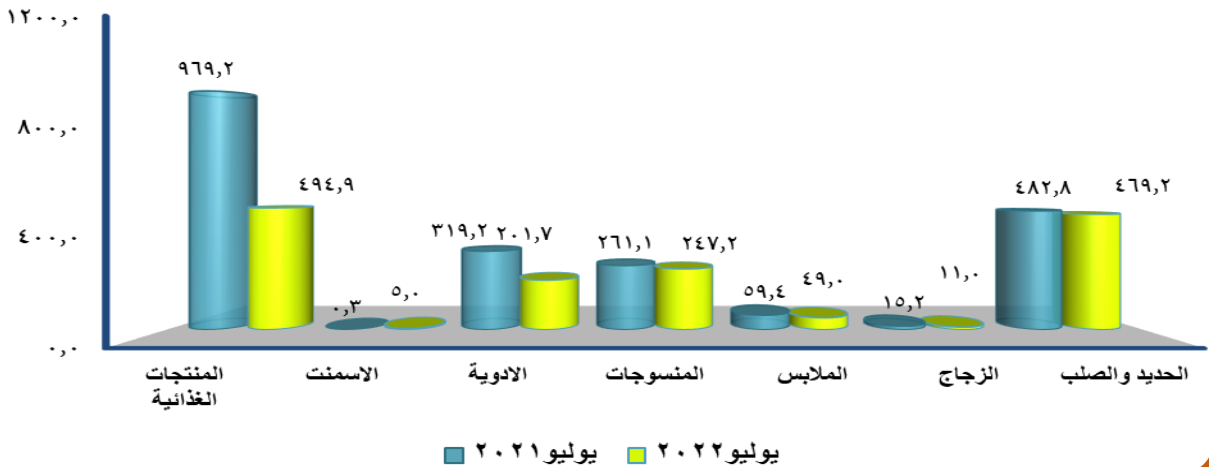
الصادرات من أهم السلع بالمليون دولار



الواردات من أهم السلع

انخفضت قيمة الواردات بنسبة ١٤,٨ ٪، حيث بلغت ٥,٨١ مليار دولار خلال شهر يوليو ٢٠٢٢ مقابل ٦,٨٢ مليار دولار لنفس الشهر من العام السابق ويرجع ذلك لانخفاض قيمة واردات بعض السلع وأهمها مواد اوليه من حديد او صلب بنسبة ١٣,٣ ٪، أدوية ومحضرات صيدله بنسبة ٢٤,١ ٪، البترول الخام بنسبة ٤٠,٠ ٪، فول صويا بنسبه ٣٣,٥ ٪.

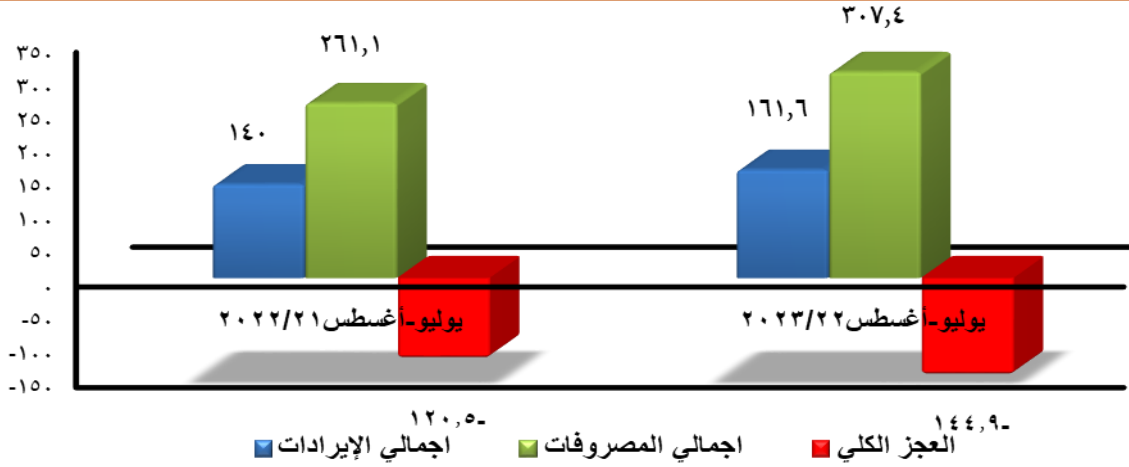
الواردات من أهم السلع بالمليون دولار





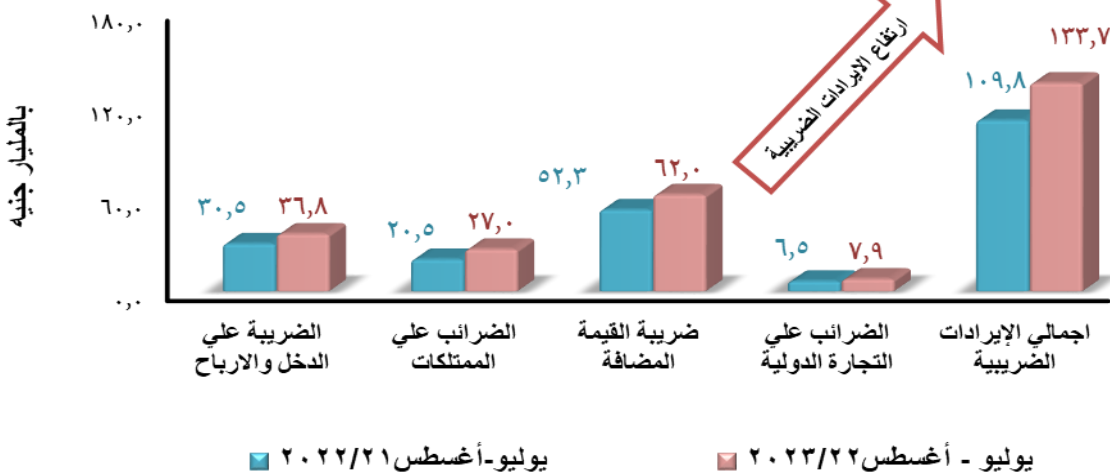
العجز الكلي

حققت الموازنة العامة للدولة، إجمالي إيرادات بلغت ١٦١,٦ مليار جنيه خلال الفترة من يوليو إلى أغسطس من العام المالي ٢٠٢٣ / ٢٢ بزيادة ٢١,٧ مليار جنيه بنسبة نمو ١٥,٥٪ مقارنة بنفس الفترة من العام المالي السابق، وساهمت المتحصلات من الإيرادات الضريبية بنحو ٨٢,٧٪ من إجمالي الإيرادات، و١٧,٣٪ من الإيرادات غير الضريبية، وذلك بحسب تقرير صادر عن وزارة المالية.



الإيرادات الضريبية

كشفت أحدث التقارير الصادرة عن وزارة المالية، أن الإيرادات الضريبية خلال شهري يوليو وأغسطس من العام المالي ٢٠٢٣ / ٢٢ بلغت نحو ١٣٣,٧ مليار جنيه لترتفع بنحو ٢٣,٩ مليار جنيه بنسبة زيادة ٢١,٧٪ مقابل نفس الفترة من العام المالي السابق، ومن أهم البنود التي ساهمت في هذا خلال الفترة، ارتفاع المتحصلات الضريبية من ضريبة الدخل بنحو ٦,٣ مليار جنيه بنسبة زيادة ٢٠,٧٪ لتسجل ٣٦,٨ مليار جنيه، ومن الضرائب علي الممتلكات بنحو ٦,٥ مليار جنيه بنسبة زيادة ٣١,٧٪ لتسجل ٢٧ مليار جنيه، كما ارتفعت المتحصلات من ضريبة القيمة المضافة بنحو ٩,٧ مليار جنيه بنسبة زيادة ١٨,٥٪ لتسجل ٦٢,٠ مليار جنيه.

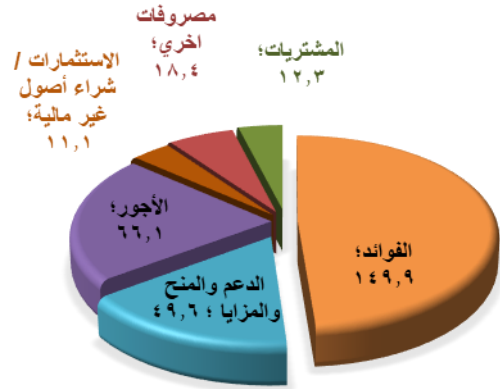




هيكل المصروفات بالمليار جنيه خلال الفترة
من يوليو - أغسطس ٢٠٢٢/٢١

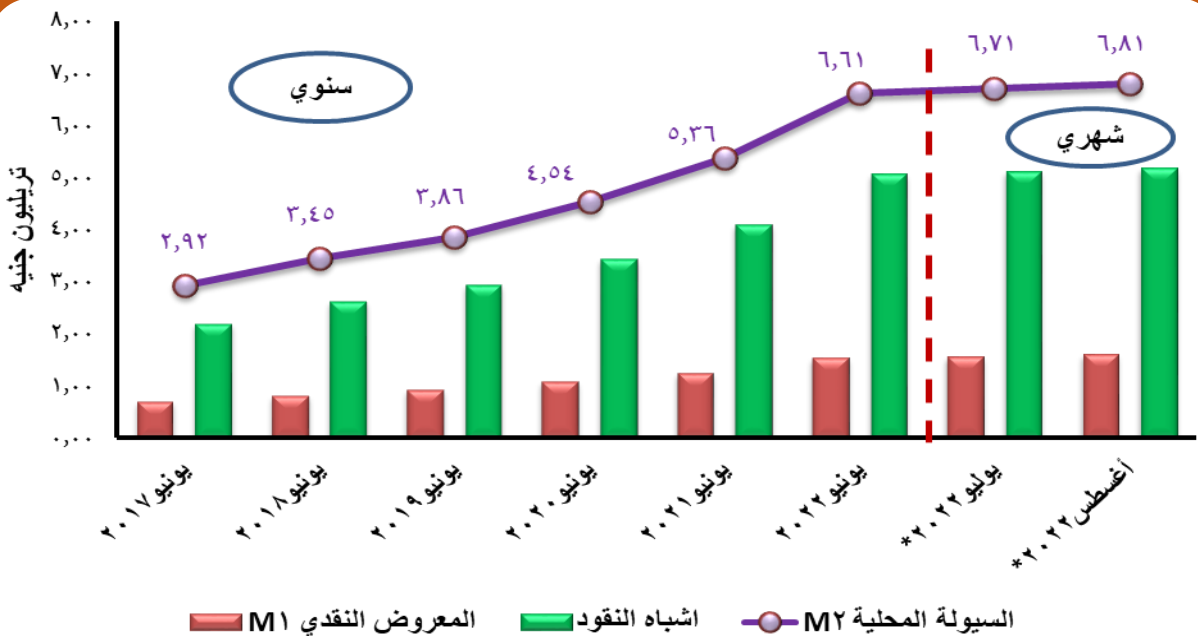


هيكل المصروفات بالمليار جنيه خلال
الفترة من يوليو - أغسطس ٢٠٢٣/٢٢



السيولة المحلية وانعكاسها على اشباه النقود والمعروض النقدي

كشفت أحدث بيانات صدرت مؤخرا عن البنك المركزي المصري، ارتفاع حجم السيولة المحلية لیبغ نحو ٦,٨٠٨ تريليون جنيه بنهاية أغسطس ٢٠٢٢، مسجلا زيادة قدرها ١٩٣,٩ مليار جنيه، وبمعدل زيادة ٢,٩٪ خلال الفترة من يوليو / أغسطس من العام المالي ٢٠٢٣ / ٢٠٢٢. وانعكست تلك الزيادة على نمو أشباه النقود بمقدار ١٢٦,٠ مليار جنيه بمعدل ٢,٥٪، والمعروض النقدي بمقدار ٦٧,٩ مليار جنيه بمعدل ٤,٤٪.



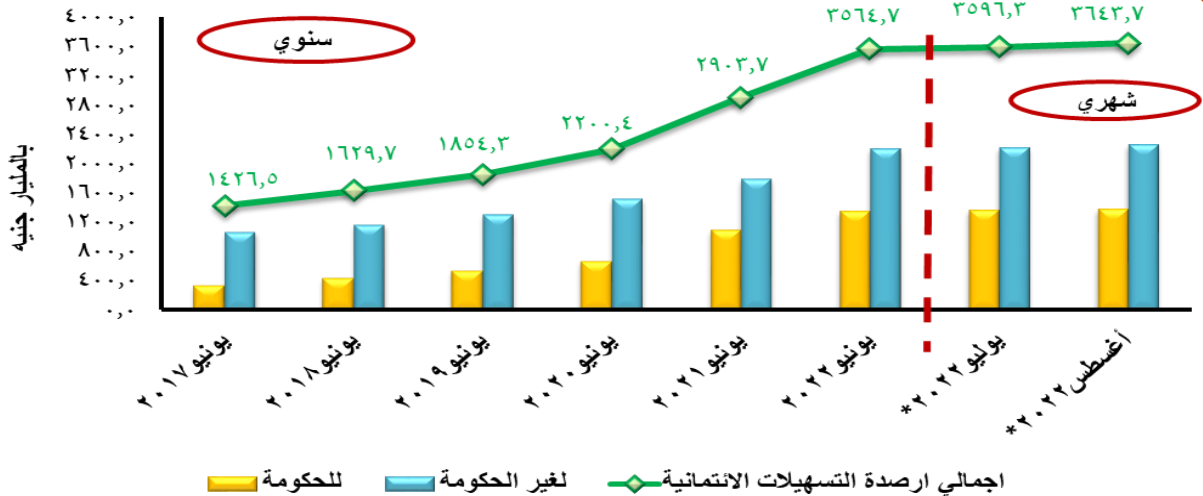
نمو إجمالي الودائع الحكومية وغير الحكومية

أعلن البنك المركزي في نشرته الإحصائية الشهرية، عن ارتفاع ودائع العملاء بالجهاز المصرفي بنهاية شهر أغسطس ٢٠٢٢ بنحو ١٥٨ مليار جنيه، لتسجل ٧,٦٤٨ تريليون جنيه مقابل ٧,٤٩٠ تريليون جنيه في يوليو ٢٠٢٢. حيث ارتفعت الودائع الحكومية لتبلغ ١,٥٨٩ تريليون جنيه بنهاية أغسطس ٢٠٢٢ مقابل ١,٥٢٩ تريليون جنيه بنهاية يوليو السابق له. وأن الودائع غير الحكومية سجلت ارتفاعا بنهاية أغسطس الماضي لتبلغ ٦,٠٥٨ تريليون جنيه مقابل ٥,٩٥١ تريليون جنيه بنهاية يوليو السابق له.



التسهيلات الائتمانية الممنوحة للعملاء من البنوك

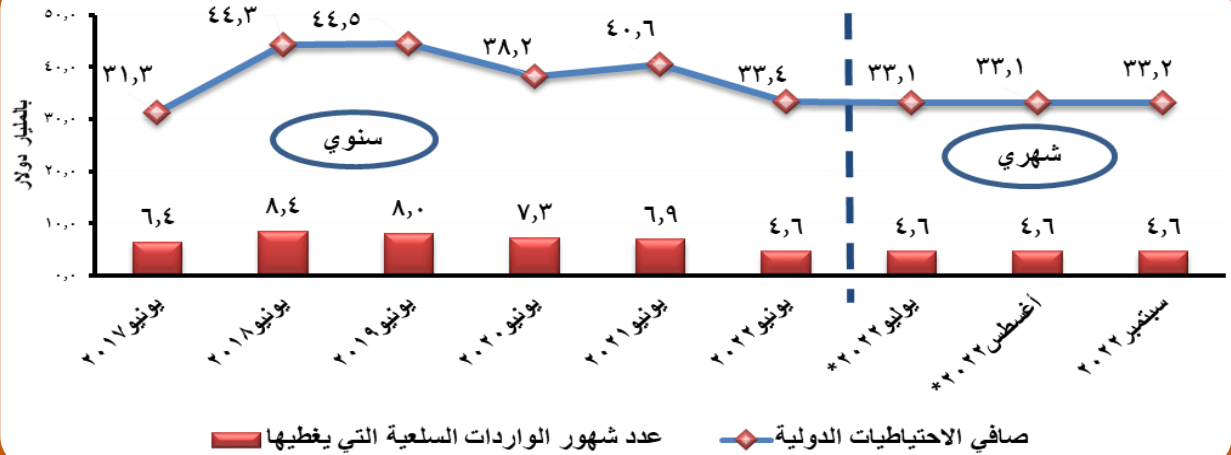
كشفت النشرة الإحصائية الشهرية للبنك المركزي عن ارتفاع التسهيلات الائتمانية الممنوحة من البنوك لتسجل ٣,٦٤٤ تريليون جنيه بنهاية أغسطس ٢٠٢٢، مقابل ٣,٠٩٩ تريليون جنيه بنهاية ديسمبر ٢٠٢١، أن التسهيلات الحكومية ارتفعت إلى ١,٣٨٣ تريليون جنيه، بينما سجلت الغير حكومية ٢,٢٦٠ تريليون جنيه، وانقسمت التسهيلات لغير الحكومة إلى ١,٩٨٧ تريليون جنيه بالعملة المحلية و٢٧٣,٠٧ مليار جنيه بالعملة الأجنبية.





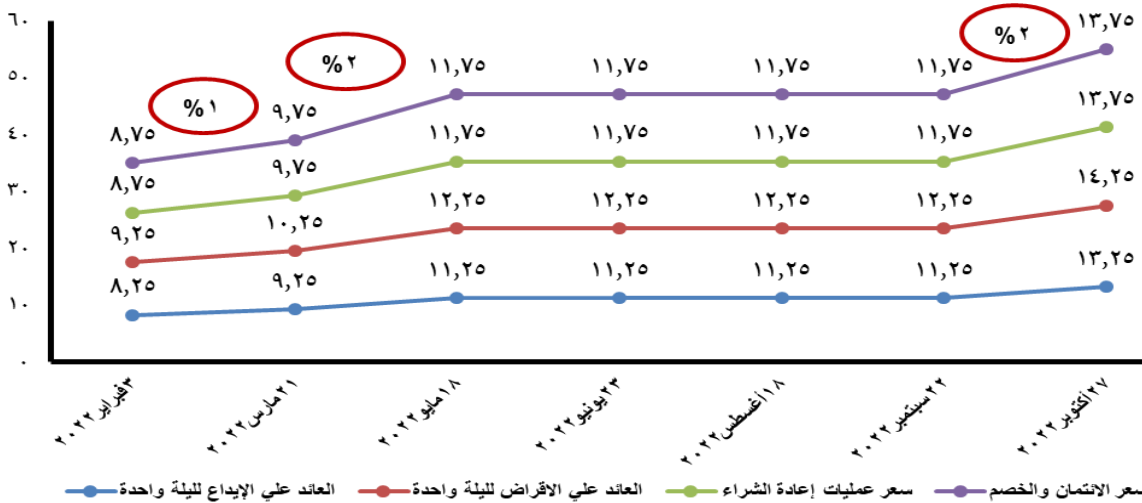
صافي الاحتياطيات الدولية

صرح البنك المركزي المصري، عن زيادة رصيد احتياطي النقد الأجنبي بقيمة ٥٦ مليون دولار خلال شهر سبتمبر لأول مرة منذ مايو ٢٠٢٢، ليرتفع لنحو ٣٣,١٩٨ مليار دولار، بينما قد بلغ حوالي ٣٢,١٤٢ في نهاية شهر أغسطس السابق، وتعد الوظيفة الأساسية للاحتياطي من النقد الأجنبي لدى البنك المركزي، بمكوناته من الذهب والعملات الدولية المختلفة، هي توفير السلع الأساسية وسداد أقساط وفوائد الديون الخارجية، ومواجهة الأزمات الاقتصادية، في الظروف الاستثنائية، مع تأثر الموارد من القطاعات المدرة للعملة الصعبة.



تطور أسعار العائد والإيداع والاقراض

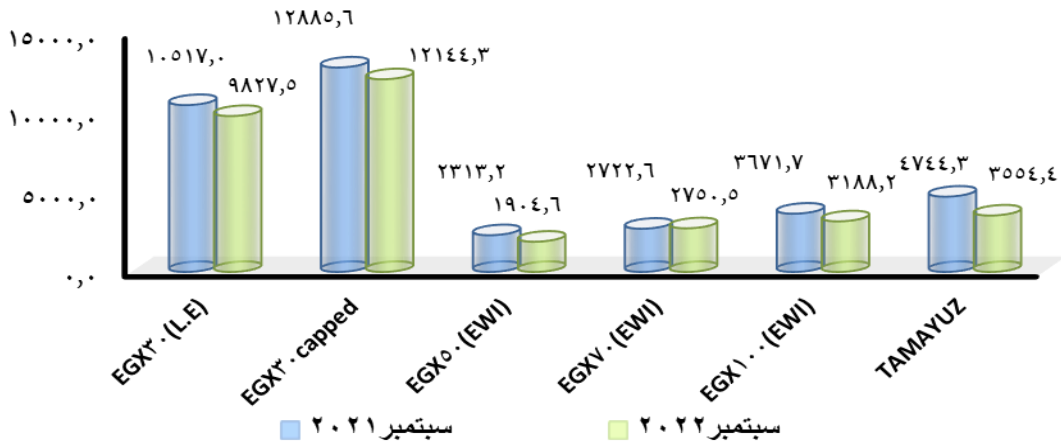
قررت لجنة السياسة النقدية في اجتماعها الاستثنائي الخميس ٢٧ أكتوبر ٢٠٢٢ رفع سعري عائد الإيداع والإقراض ليلية واحدة وسعر العملية الرئيسية للبنك المركزي بواقع ٢٠ نقطة أساس ليسجل ١٣,٢٥٪، و١٣,٢٥٪، ١٤,٧٥٪ على الترتيب. كما تم رفع سعر الائتمان والخصم بواقع ٢٠ نقطة أساس ليصل الي ١٣,٧٥٪، وتؤكد اللجنة على أن الهدف من رفع أسعار العائد هو احتواء الضغوط التضخمية الناجمة عن جانب الطلب وارتفاع معدل نمو السيولة المحلية والتوقعات التضخمية والآثار الثانوية لصددمات العرض.



مؤشرات البورصة المصرية

أنهت البورصة المصرية، تعاملات جلسة يوم الخميس، آخر جلسات شهر سبتمبر ٢٠٢٢، الصعود بشكل جماعي مدفوعاً بالارتفاعات التي سجلتها بعض الأسهم الكبرى والقيادية، وحقق رأس المال السوقي لأسهم الشركات المقيدة بالبورصة المصرية، في ختام تعاملات اليوم مكاسب قدرها ٥,٦ مليار، لتغلق الجلسة عند مستوى ٦٨٨,٠٨٧ مليار جنيه وسط توجه شرائي من المتعاملين المصريين، وسجل المؤشر الرئيسي للجلسة المحدد النسبي لأكبر ٣٠ سهمًا مقيدة بالبورصة صعوداً في ختام تعاملات اليوم، وارتفع أيضًا مؤشرًا «EGX1٠٠» و«EGX٧٠»

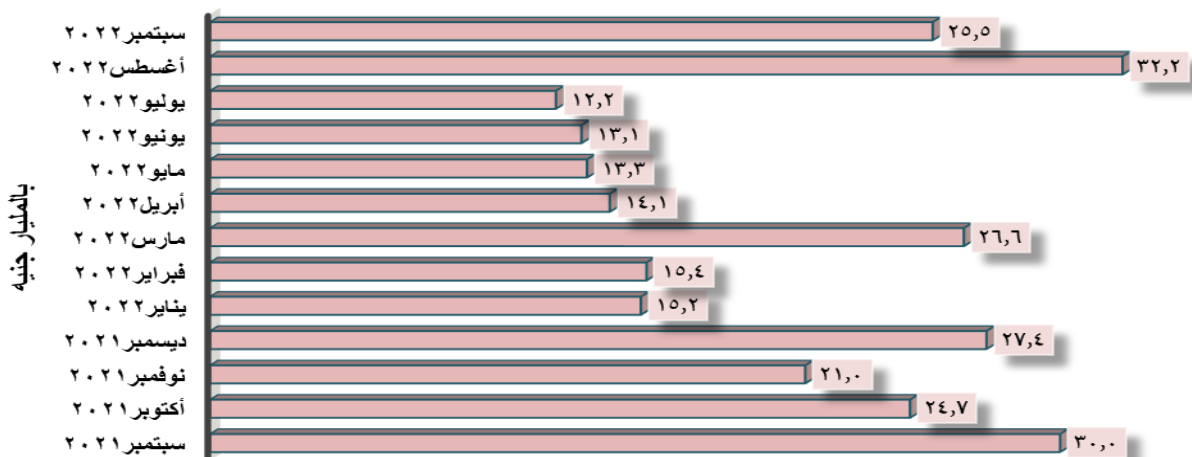
انخفاض جميع مؤشرات البورصة المصرية مقارنة بالشهر المماثل لعام ٢٠٢١



الأوراق المتداولة المقيدة بالبورصة

وفقًا لتقارير البورصة المصرية، انخفضت قيمة الأوراق المتداولة المقيدة بالبورصة بدون صفقات لنحو ٢٥,٥ مليار جنيه خلال شهر سبتمبر ٢٠٢٢ مقابل ٣٠ مليار جنيه خلال سبتمبر ٢٠٢١، بانخفاض نحو ٤,٥ مليار جنيه، بينما كانت الأوراق المالية في أغسطس ٢٠٢٢ قد بلغت ٣٢,٢ مليار جنيه.

انخفاض قيمة الأوراق المالية المتداولة المقيدة بالبورصة بدون صفقات في سبتمبر ٢٠٢٢ عن شهر سبتمبر ٢٠٢١






ثانياً: السكان وقوة العمل

تعداد السكان ومعدل النمو الشهري

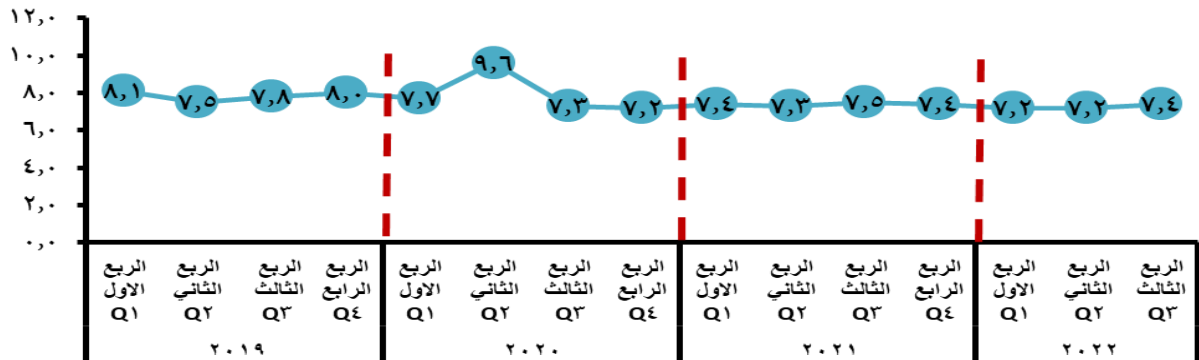
أعلنت الساعة السكانية للجهاز المركزي للتعبئة العامة والإحصاء اليوم ١ أكتوبر ٢٠٢٢، ارتفاع عدد السكان في مصر إلى ١٠٤ ملايين نسمة، وأن زيادة سكانية تحققت في مصر قدرها مليون نسمة خلال ٢٢١ يوماً أي ٧ شهور و١١ يوماً مما يعني أن الزيادة السكانية بمعدل فرد كل ١٩ ثانية تقريباً. وتحل مصر المركز الأول بين الدول العربية والثالث بين الدول الأفريقية والرابع عشر بين دول العالم من حيث عدد السكان.

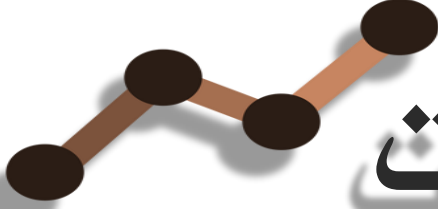


معدل البطالة

أعلن الجهاز المركزي للتعبئة العامة والإحصاء المصري، اليوم الثلاثاء ١٥ نوفمبر ٢٠٢٢ عن ارتفاع معدل البطالة في مصر إلى ٧,٤٪ من إجمالي قوة العمل في الربع الثالث من ٢٠٢٢، ارتفاعاً من ٧,٢٪ في الربع السابق. وبلغت قوة العمل في الحضر نحو ١٣,٤٠٠ مليون فرد، فيما وصلت في الريف إلى ١٦,٨٦٤ مليون فرد، أما على مستوى النوع فقد بلغ حجم قوة العمل ٢٥,٢٢١ مليون فرد للذكور بينما بلغت للإناث ٤,٩٤٣ مليون فرد، ويرجع سبب ذلك لارتفاع أعداد المشتغلين بمقدار ١٨٠ ألف مشتغل خلال الربع الحالي عن الربع السابق وارتفاع المتعطلين بمقدار ٩٩ ألف متعطل، ما أدى إلى زيادة قوة العمل بمقدار (٢٧٩) ألف فرد.

تطور معدل البطالة منذ عام ٢٠١٩ وحتى الربع الثالث ٢٠٢٢





مؤشرات

الاقتصاد المصري

- تصدر هذه النشرة دورياً عن الإدارة المركزية للدعم الفني للاستثمار بقطاع الاستثمار والموارد ببنك الاستثمار القومي باللغة العربية لتوزيعها بالمجان داخل جمهورية مصر العربية على المهتمين بمتابعة التطورات الاقتصادية في البلاد.
- وتتحرى الإدارة المركزية للدعم الفني للاستثمار غاية الدقة في عرض المعلومات والأرقام التي تحتويها النشرة.
- ولا يعتبر بنك الاستثمار القومي مسئولاً عن أي من التفسيرات أو الآراء الواردة بها ويسمح بنشر مقتطفات من هذه النشرة بشرط ذكر المصدر.

